

TOTAL DE FEMICIDIOS A 4 AÑOS DE NI UNA MENOS

DEL 3 DE JUNIO DE 2015 AL 20 DE MAYO DE 2019

1193

1046

93

54

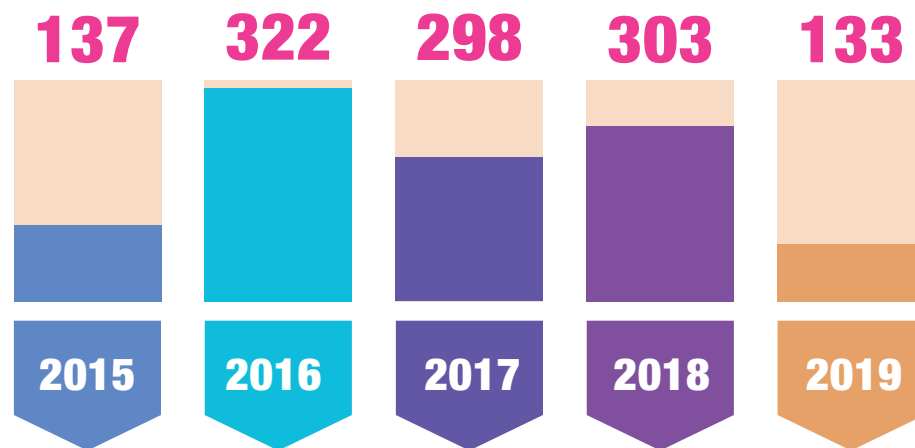
31

FEMICIDIOS + VINCULADOS
FEMICIDIOS ÍNTIMOS DE MUJERES
FEMICIDIOS VINCULADOS DE HOMBRES
FEMICIDIOS VINCULADOS DE MUJERES
TRAVESTICIDIOS


OBSERVATORIO
DE LAS VIOLENCIAS DE GÉNERO
AHORA QUE S NOS VEN

FEMICIDIOS POR AÑO

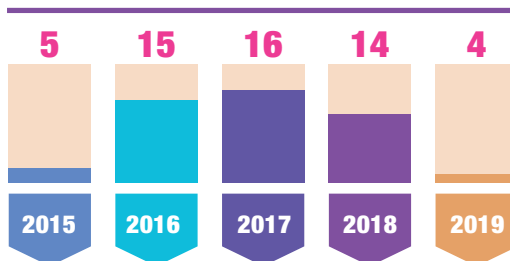
FEMICIDIOS ÍNTIMOS + VINCULADOS




FEMICIDIOS ÍNTIMOS POR AÑO



FEMICIDIOS VINCULADOS DE MUJERES Y NIÑAS POR AÑO

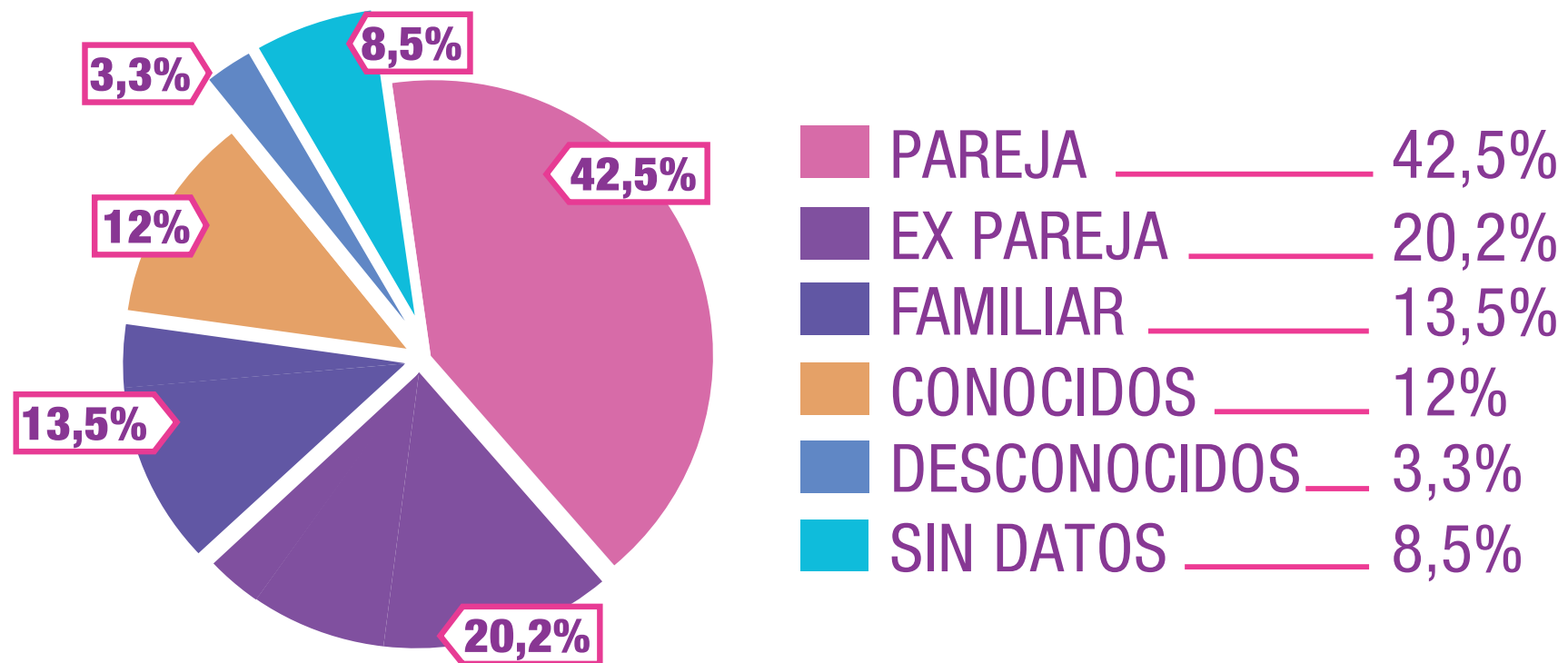


FEMICIDIOS VINCULADOS DE HOMBRES Y NIÑOS




OBSERVATORIO
DE LAS VIOLENCIAS DE GÉNERO
AHORA QUE SÍ NOS VEN

VINCULOS DE LA VÍCTIMA CON EL AGRESOR



OBSERVATORIO
DE LAS VIOLENCIAS DE GÉNERO
AHORA QUE NOS VEN


LUGAR FÍSICO DEL FEMICIDIO



VIVIENDA DE LA VÍCTIMA
65,40%




VIA PÚBLICA
27,70%



VIVIENDA
DEL AGRESOR
2,70%



VIVIENDA DE UN
FAMILIAR DE LA VÍCTIMA
1,50%



TRABAJO DE LA VÍCTIMA,
AMBITOS INSTITUCIONALES,
OTROS
3,70%

OBSERVATORIO
DE LAS VIOLENCIAS DE GÉNERO
AHORA QUE NOS VEN

MEDIDAS JUDICIALES

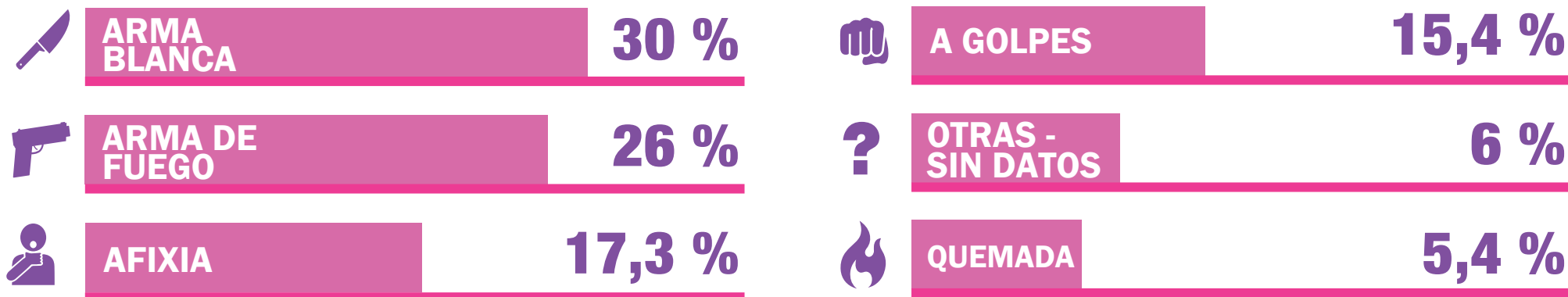
HICIERON
DENUNCIA PREVIA

17,5%

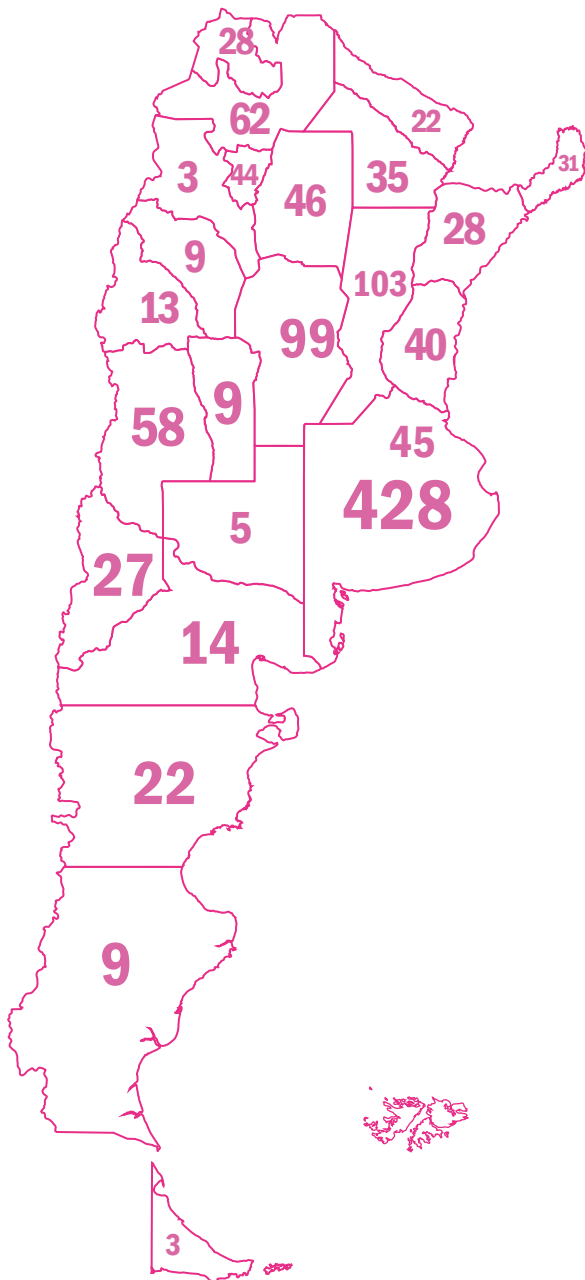
TENÍAN MEDIDAS
JUDICIALES

11%

FORMAS EN LAS QUE FUERON ASESINADAS



OBSERVATORIO
DE LAS VIOLENCIAS DE GÉNERO
AHORA QUE NOS VEN

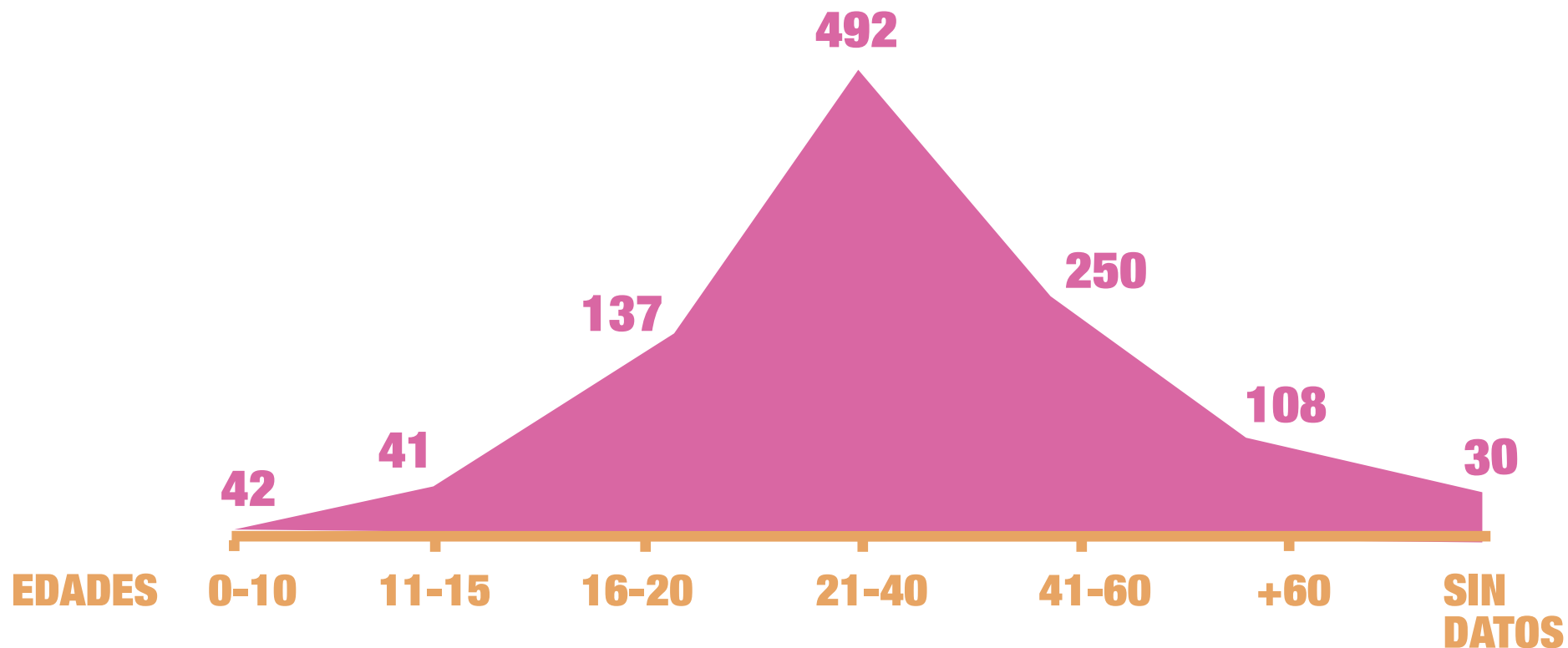


MAPA DE FEMICIDIOS

BUENOS AIRES	428	ENTRE RIOS	40	NEUQUÉN	27
CHUBUT	22	SGO. DEL ESTERO	46	CHACO	35
CORDOBA	99	MISIONES	31	SAN JUAN	13
SANTA CRUZ	9	FORMOSA	2	LA PAMPA	5
SALTA	62	JUJUY	28	CARTAMARCA	13
SAN LUIS	9	SANTA FE	103	LA RIOJA	9
MENDOZA	58	T. DEL FUEGO	3	RIO NEGRO	14
CORRIENTES	28	TUCUMAN	44	CABA	45

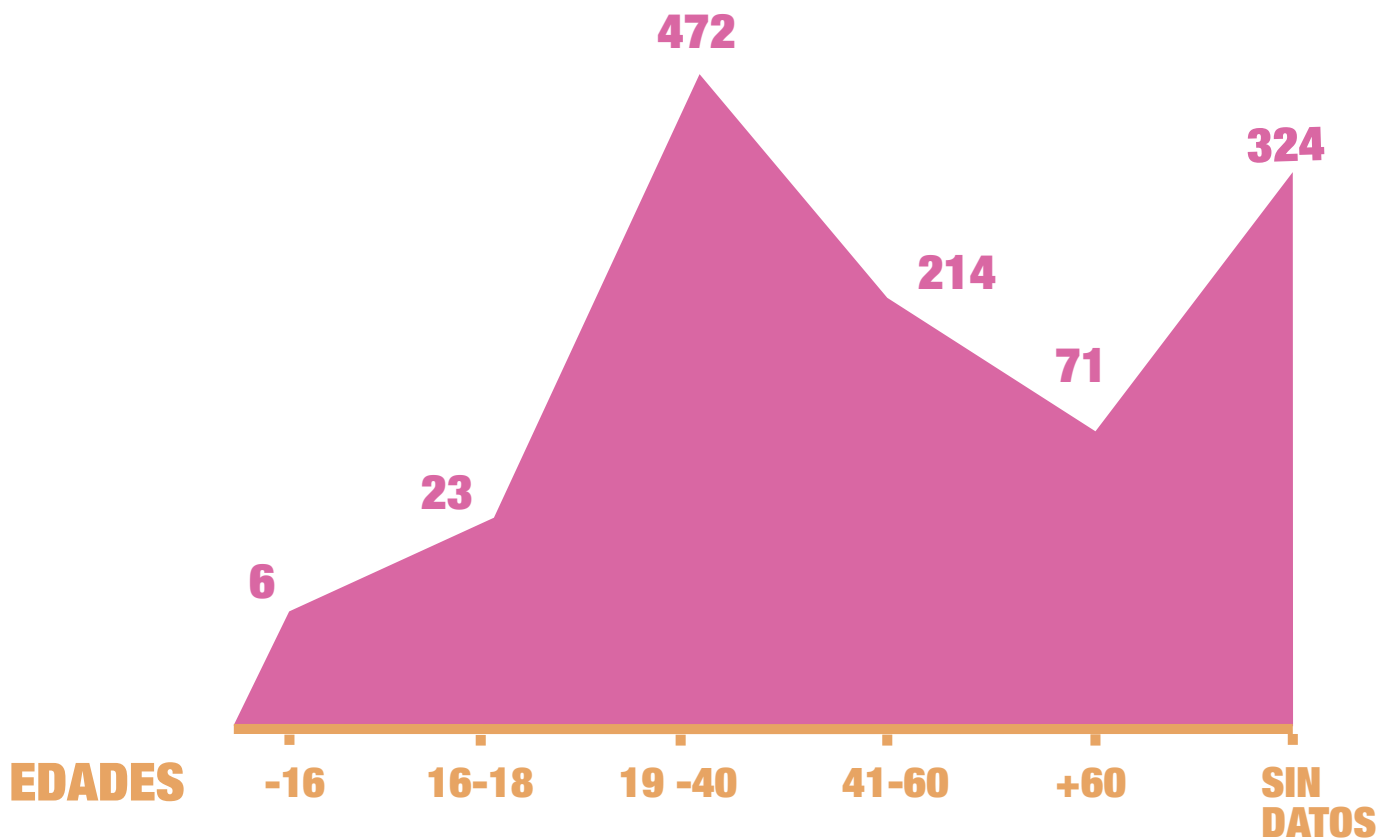
OBSERVATORIO
 DE LAS VIOLENCIAS DE GÉNERO
AHORA QUE NOS VEN

FRAJA ETÁREA DE LAS VÍCTIMAS



OBSERVATORIO
DE LAS VIOLENCIAS DE GÉNERO
AHORA QUE SÍ NOS VEN

FRAJA ETÁREA DE LOS AGRESORES



OBSERVATORIO
DE LAS VIOLENCIAS DE GÉNERO
AHORA QUE NOS VEN

OTROS DATOS DE LOS AGRESORES

PERTENECÍA A UNA
FUERZA DE SEGURIDAD

7%

SE SUICIDARON

17%

OBSERVATORIO
DE LAS VIOLENCIAS DE GÉNERO
AHORA QUE SÍ NOS VEN

OTROS DATOS DE LAS VÍCTIMAS



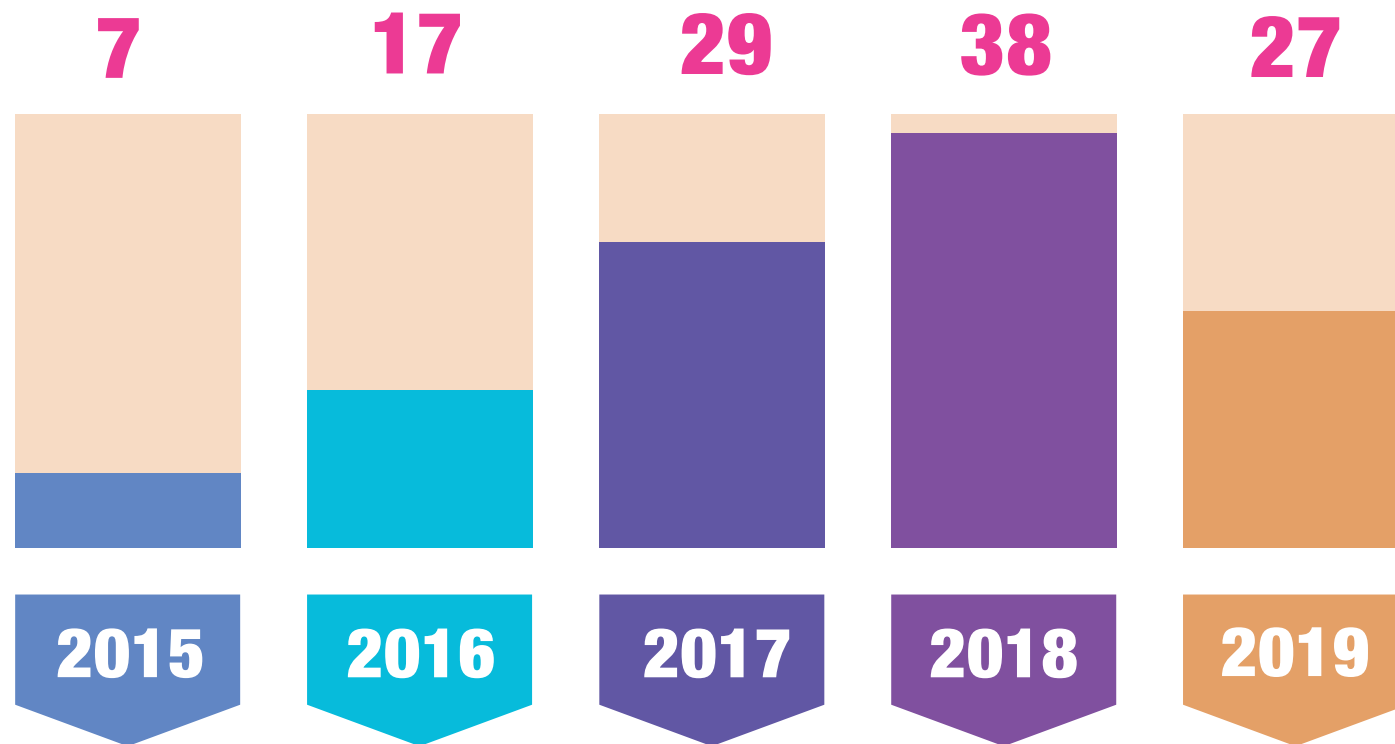
HIJES HUERFANES

1182 NIÑES QUEDARON
HUÉRFANOS

OBSERVATORIO
DE LAS VIOLENCIAS DE GÉNERO
AHORA QUE S/NOS VEN

FEMICIDIOS DE MUJERES ADULTAS MAYORES POR AÑO

DEL 3 DE JUNIO DE 2015 AL 30 DE JULIO DE 2019



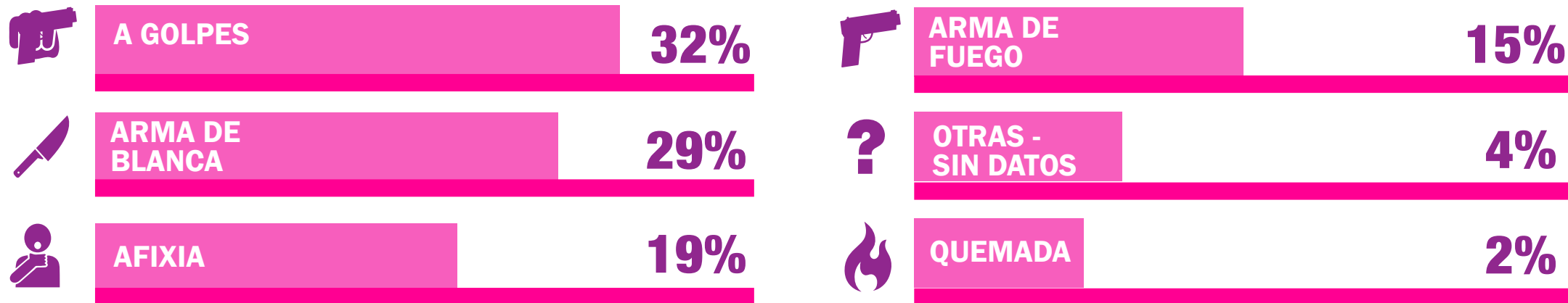
OBSERVATORIO
DE LAS VIOLENCIAS DE GÉNERO
AHORA QUE NOS VEN

**DEL 3 DE JUNIO DE 2015 AL 30 DE JULIO DE 2019
SE REGISTRARON EN ARGENTINA**

**118 FEMICIDIOS DE
ADULTAS MAYORES**

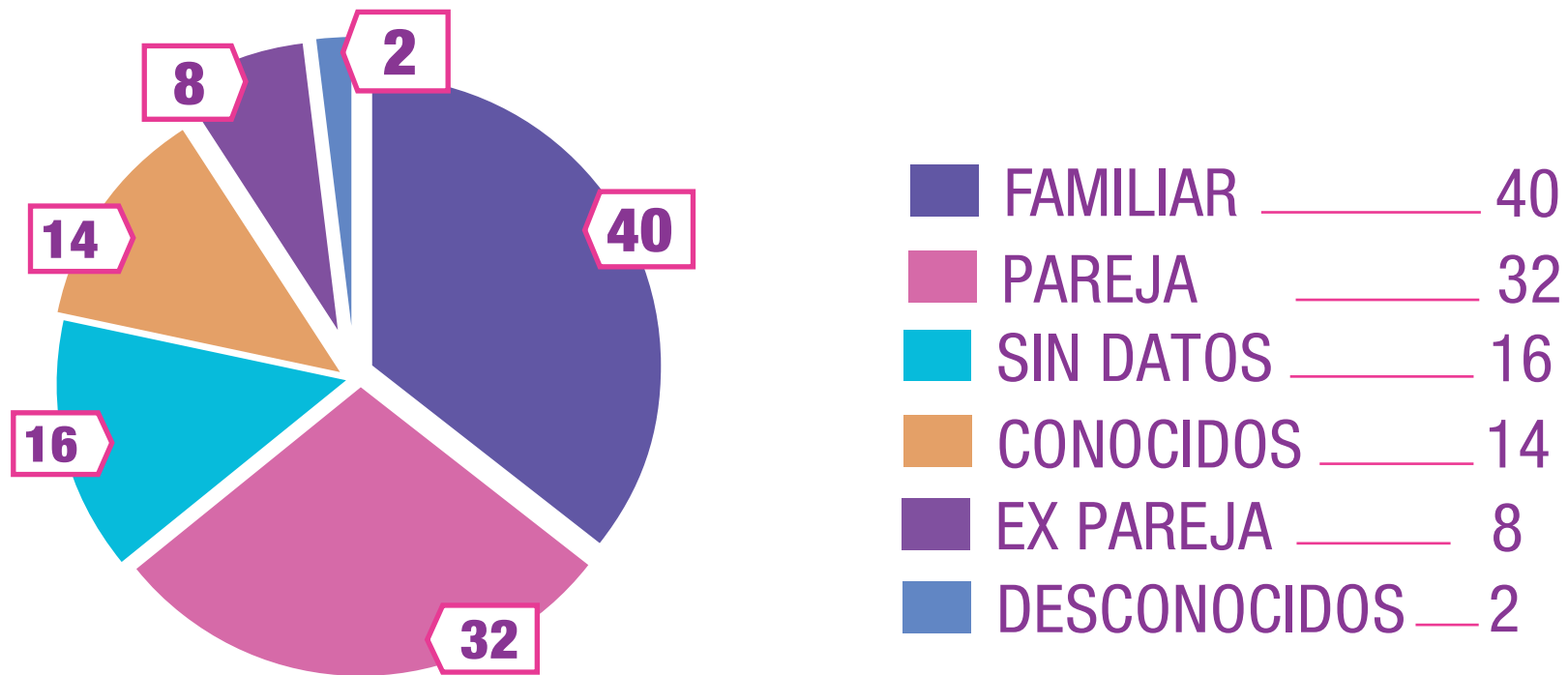
OBSERVATORIO
DE LAS VIOLENCIAS DE GÉNERO
AHORA QUE SÍ NOS VEN

FORMAS EN LAS QUE FUERON ASESINADAS




OBSERVATORIO
DE LAS VIOLENCIAS DE GÉNERO
AHORA QUE NOS VEN

VINCULOS DE LA VÍCTIMA CON EL AGRESOR



OBSERVATORIO
DE LAS VIOLENCIAS DE GÉNERO
AHORA QUE NOS VEN

LUGAR FÍSICO DEL FEMICIDIO




VIVIENDA DE LA VÍCTIMA

85%



VIA PÚBLICA

13%



VIVIENDA DEL AGRESOR

2%



OTROS

1%

OBSERVATORIO
DE LAS VIOLENCIAS DE GÉNERO
AHORA QUE SÍ NOS VEN

MEDIDAS JUDICIALES

HICIERON
DENUNCIA PREVIA

10%

TENÍAN MEDIDAS
JUDICIALES

5%

OBSERVATORIO
DE LAS VIOLENCIAS DE GÉNERO
AHORA QUE SÍ NOS VEN

Coordinación general: Raquel Vivanco

Registro y sistematización: Julieta Di Stefano, Agustina Gradín

**Análisis de datos: Julieta Delpech, Julieta Di Stefano,
Agustina Gradín, Raquel Vivanco**

Análisis de medios: Lara Andrés, Laura Rothberg, Laura Oszust

**Equipo de trabajo: Josefina Desinano, Cristina Gómez,
Julieta Del Pech, Julieta Di Stefano, Agustina Gradín,
Gisela Morínigo, Lara Andrés, Laura Rothberg, Laura Oszust,
Lucia Cabrera, Luz Di Prieto, Raquel Vivanco**

Diseño y diagramación: Sol Morana

OBSERVATORIO
DE LAS VIOLENCIAS DE GÉNERO
AHORA QUE NOS VEN